



ТЕРРИТОРИАЛЬНЫЙ ОРГАН  
ФЕДЕРАЛЬНОЙ СЛУЖБЫ  
ГОСУДАРСТВЕННОЙ СТАТИСТИКИ  
ПО ТУЛЬСКОЙ ОБЛАСТИ

# ОТДЕЛЬНЫЕ СОЦИАЛЬНО – ЭКОНОМИЧЕСКИЕ ПОКАЗАТЕЛИ

январь – июль 2024 г.

25.09.2024

Отдел сводных статистических работ и общественных связей

# СОДЕРЖАНИЕ

Основные социально – экономические показатели	3
Производство товаров и услуг	6
Рынки товаров и услуг	11
Цены	14

1

**Основные социально –  
экономические показатели**

# ОСНОВНЫЕ СОЦИАЛЬНЫЕ ПОКАЗАТЕЛИ

январь – июнь 2024 г.

ТУЛАСТАТ

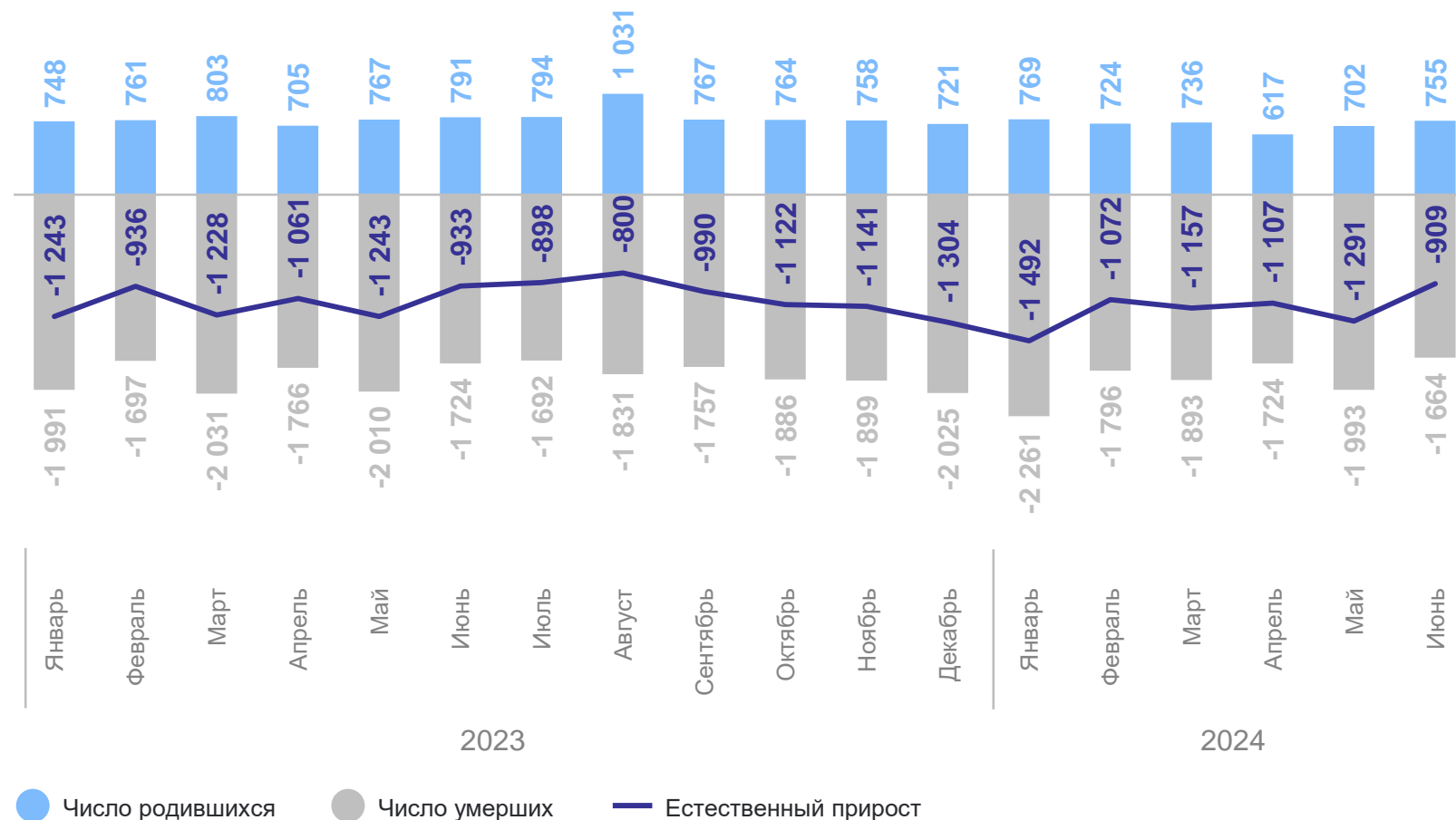
### Естественное движение населения, человек

Число родившихся  
**4 303** человека

Число умерших  
**11 331** человек

Зарегистрировано браков  
**3 286** единиц

Зарегистрировано разводов  
**2 712** единиц



июль 2024 г. в % к июлю 2023 г.

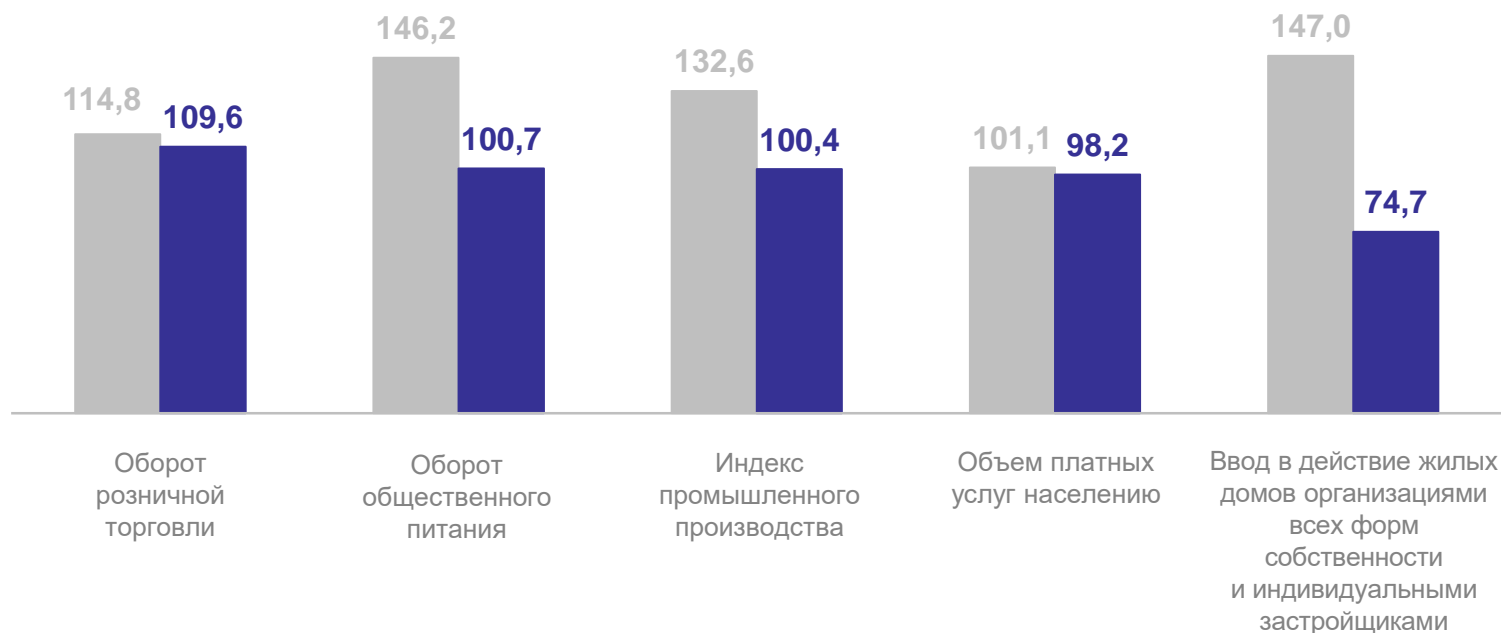
**100,4** Индекс промышленного производства

**74,7** Ввод в действие жилых домов организациями всех форм собственности и индивидуальными застройщиками

**98,2** Объем платных услуг населению

**109,6** Объем розничной торговли

**100,7** Оборот общественного питания



● Июль 2023 г. в % к июлю 2022 г.

● Июль 2024 г. в % к июлю 2023 г.

# 2

## Производство товаров и услуг

# ИНДЕКС ПРОМЫШЛЕННОГО ПРОИЗВОДСТВА

в % к предыдущему месяцу

ТУЛАСТАТ

январь – июль 2024 г.  
в % к январю – июлю 2023 г.

**109,1**

Промышленное  
производство

**105,7**

Добыча полезных  
ископаемых

**109,1**

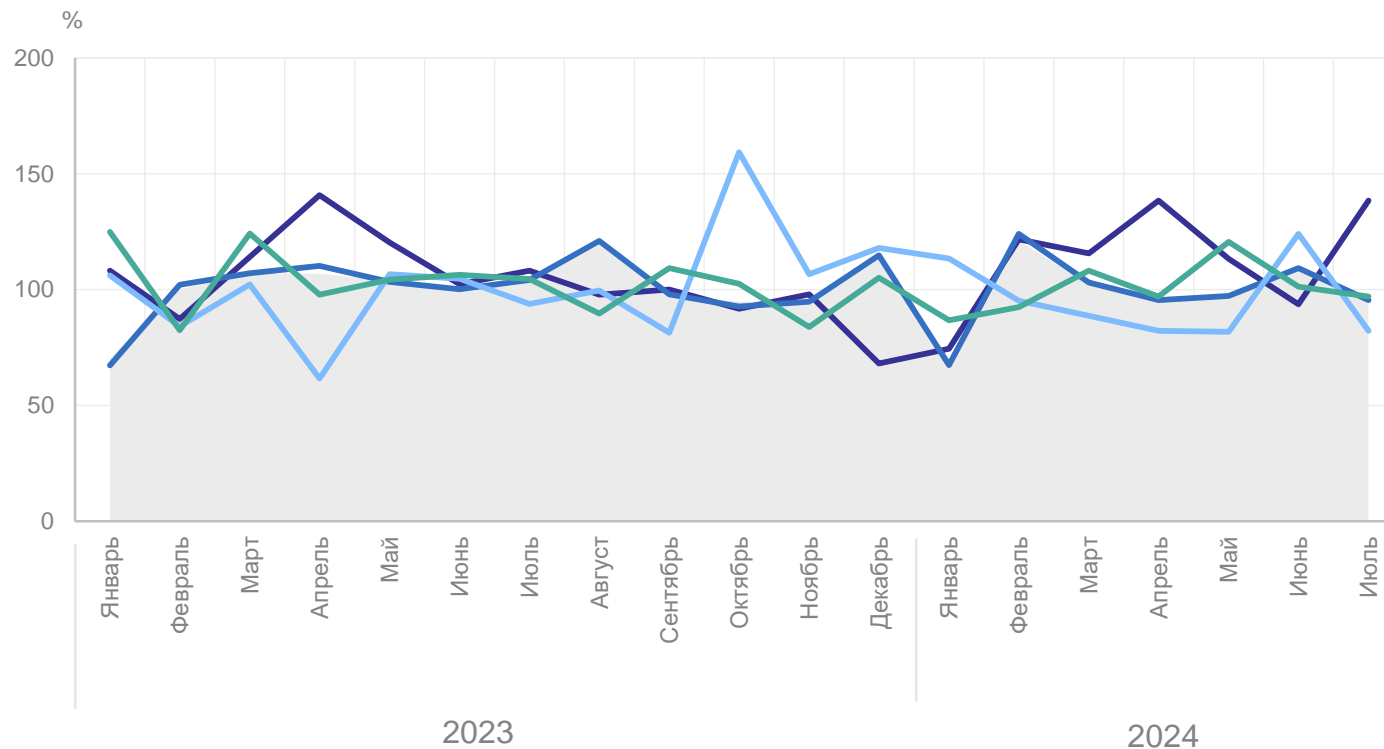
Обрабатывающие  
производства

**114,0**

Обеспечение электрической  
энергией, газом и паром;  
кондиционирование воздуха

**92,8**

Водоснабжение;  
водоотведение,  
организация сбора и  
утилизации отходов,  
деятельность  
по ликвидации загрязнений



- Индекс промышленного производства
- Обеспечение электрической энергией, газом и паром; кондиционирование воздуха
- Обрабатывающие производства
- Водоснабжение; водоотведение, организация сбора и утилизации отходов, деятельность по ликвидации загрязнений
- Добыча полезных ископаемых

январь – июнь 2024 г.

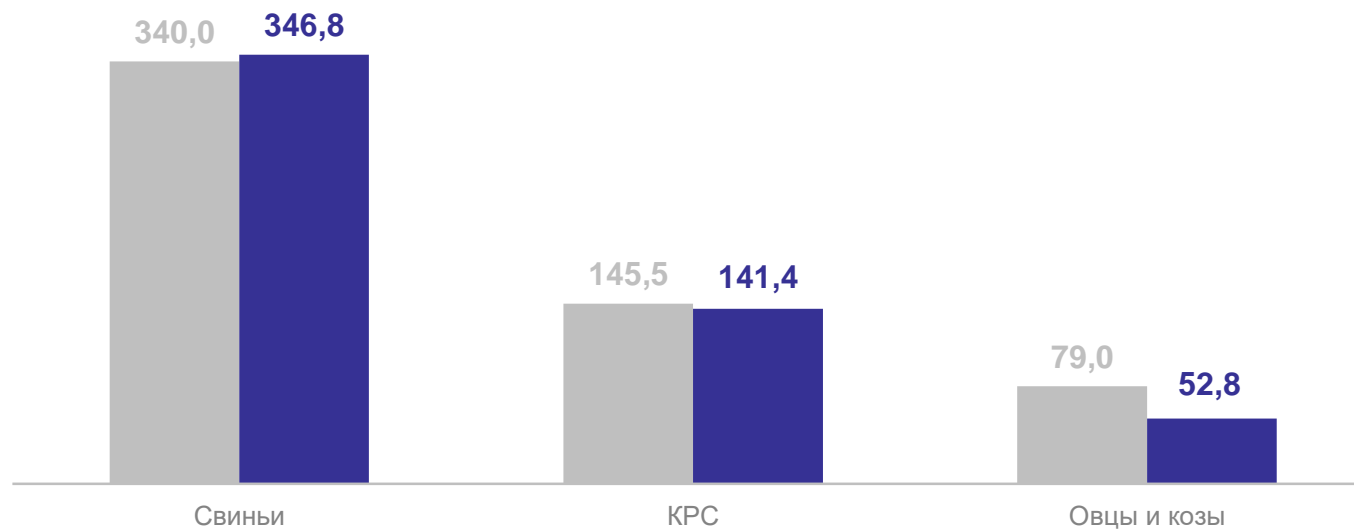
Объем продукции сельского хозяйства  
всех сельхозпроизводителей  
(в фактических ценах)

**37 049,5** млн рублей

к уровню января – июня 2023 г.

**97,2%**

Поголовье скота и птицы,  
тыс. голов



● На 1 августа 2023 г.

● На 1 августа 2024 г.



# ОБЪЕМ РАБОТ, ВЫПОЛНЕННЫХ ПО ВИДУ ДЕЯТЕЛЬНОСТИ «СТРОИТЕЛЬСТВО»

ТУЛАСТАТ

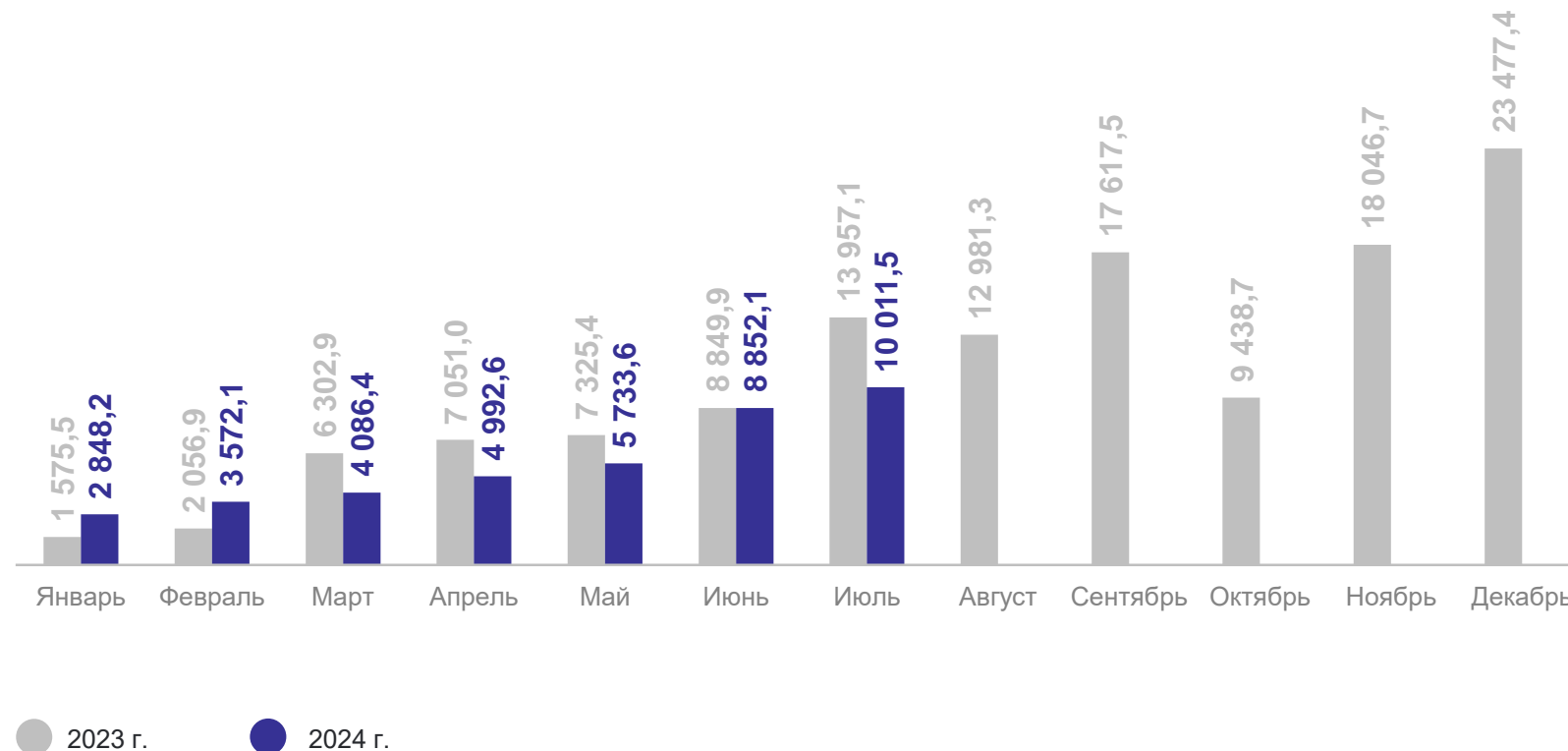
Динамика объема работ, выполненных по виду деятельности «Строительство», млн рублей

январь – июль 2024 г.

**40 096,4** млн рублей

к уровню  
января – июля 2023 г.

**78,9%**



январь – июль 2024 г.

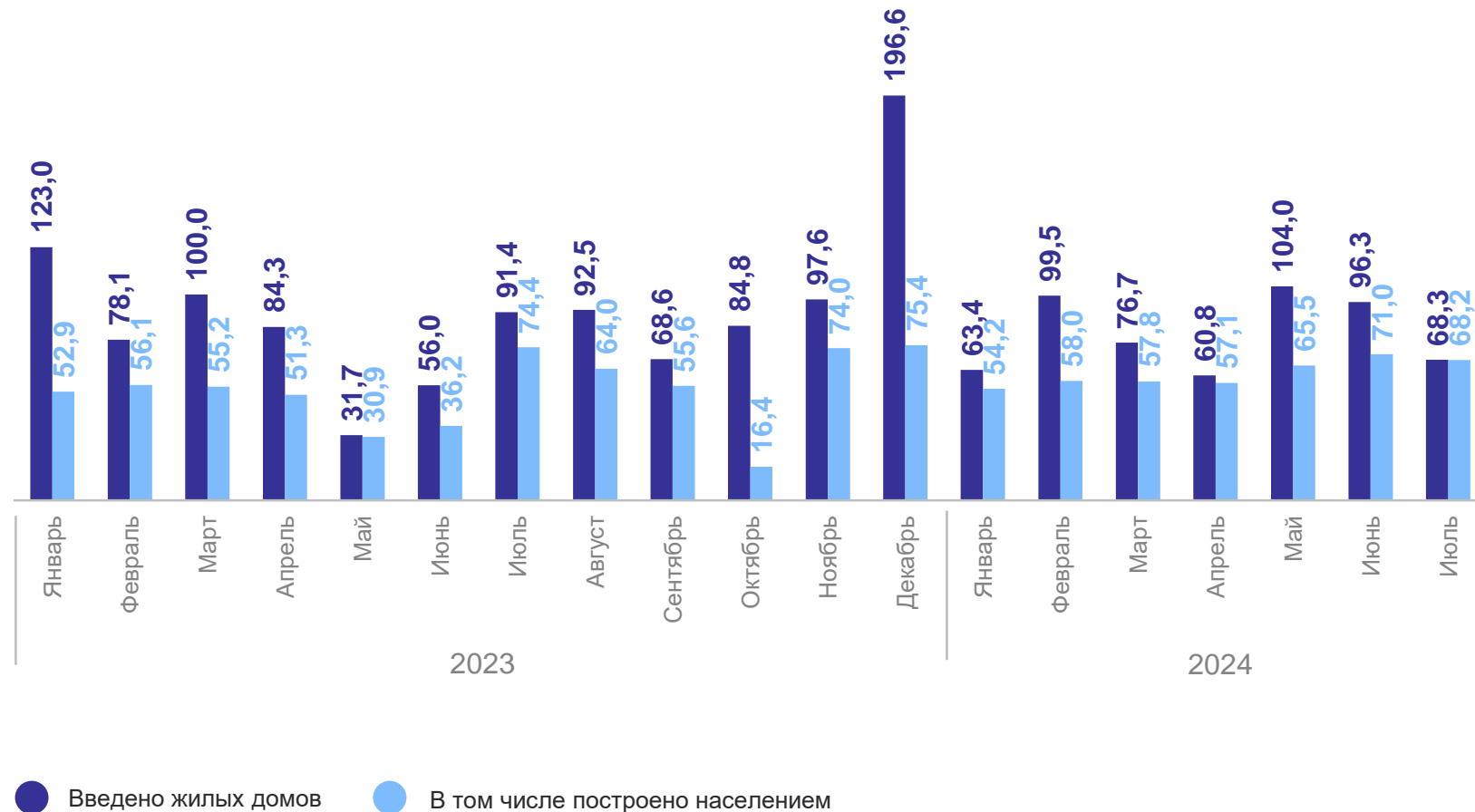
Объем жилищного строительства

**568,9** тыс. м<sup>2</sup>  
общей площади

к уровню  
января – июля 2023 г.


**100,8%**

Динамика ввода в действие жилых домов,  
тыс. м<sup>2</sup>



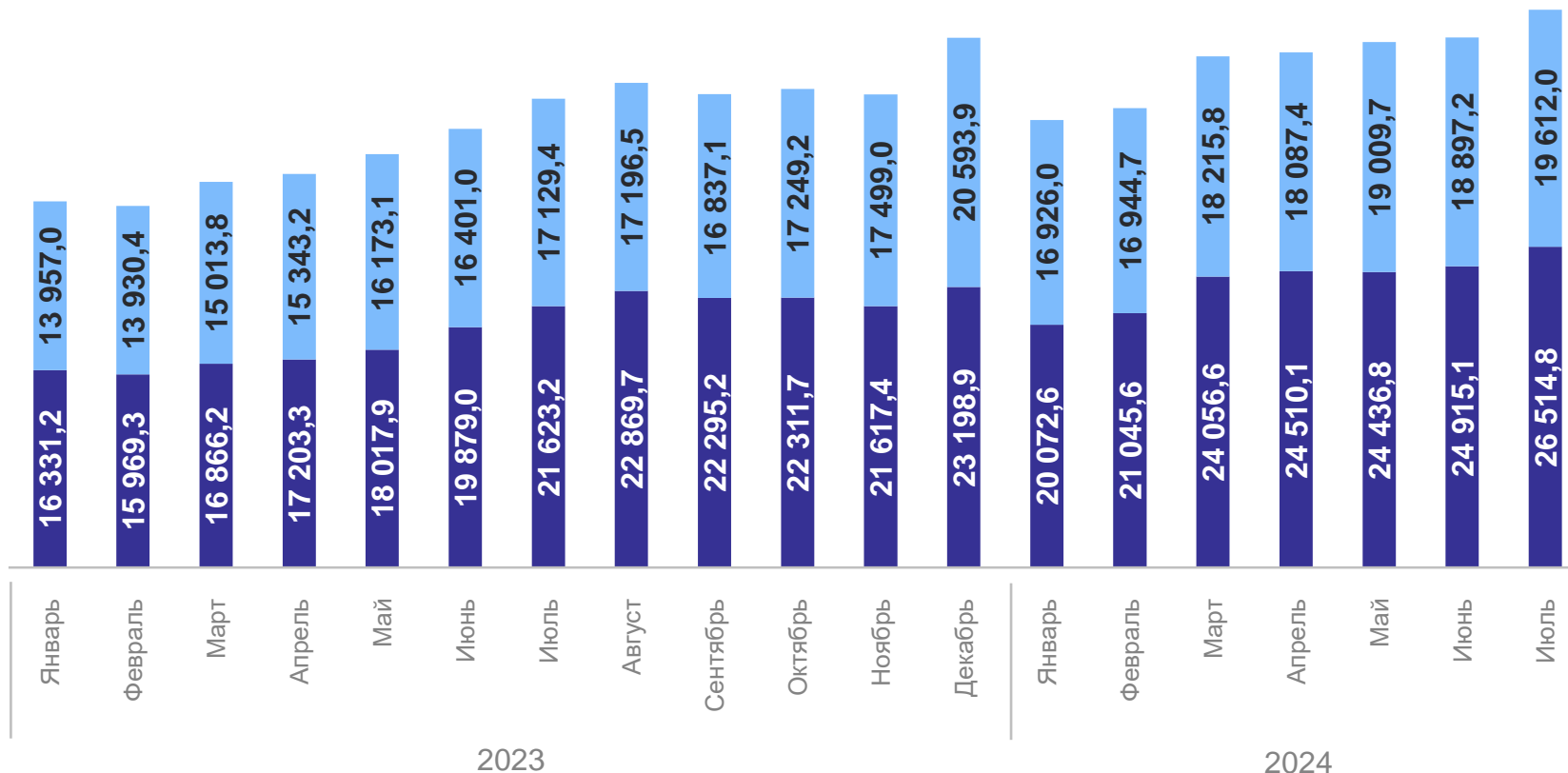
# 3

## Рынки товаров и услуг



Динамика оборота розничной торговли пищевыми продуктами, включая напитки, и табачными изделиями, непродовольственными товарами, млн рублей

январь – июль 2024 г.  
 Оборот розничной торговли  
**293 244,3** млн рублей  
 к уровню  
 января – июля 2023 г.  
 в сопоставимых ценах  
**115,8%**



● Непродовольственные товары    ● Пищевые продукты, включая напитки, и табачные изделия

# ОБЪЕМ ПЛАТНЫХ УСЛУГ, ОКАЗАННЫХ НАСЕЛЕНИЮ

январь – июль 2024 г.

**65 795,2** млн рублей

к уровню  
января – июля 2023 г.  
в сопоставимых ценах

**101,5%**



# 4

## Цены

# ИНДЕКС ПОТРЕБИТЕЛЬСКИХ ЦЕН

на конец периода, в % к предыдущему периоду

ТУЛАСТАТ

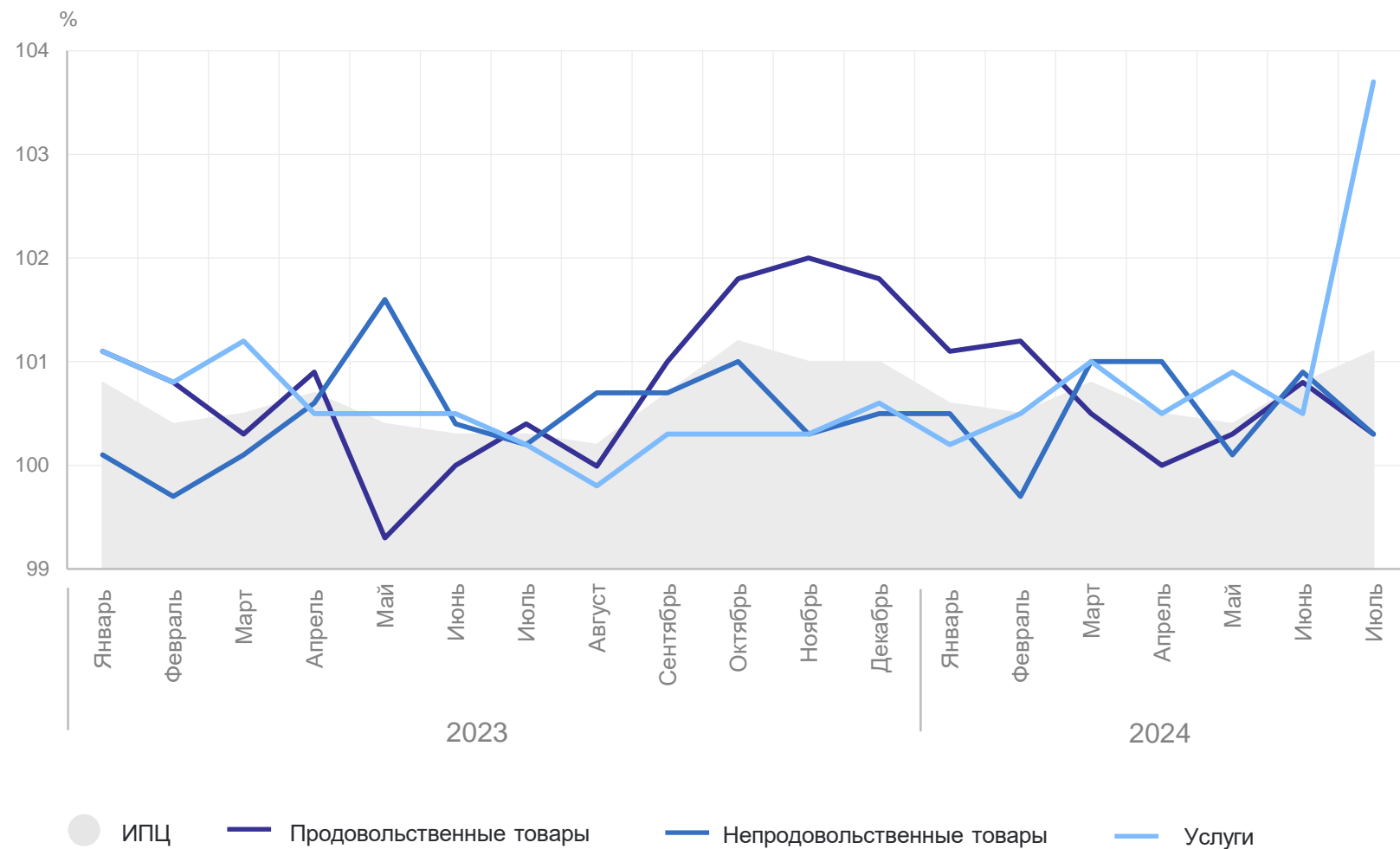
июль 2024 г.  
в % к июню 2024 г.

**101,1** ИПЦ

**100,3** Продовольственные  
товары

**100,3** Непродовольственные  
товары

**103,7** Услуги



июль 2024 г. в % к июню 2024 г.

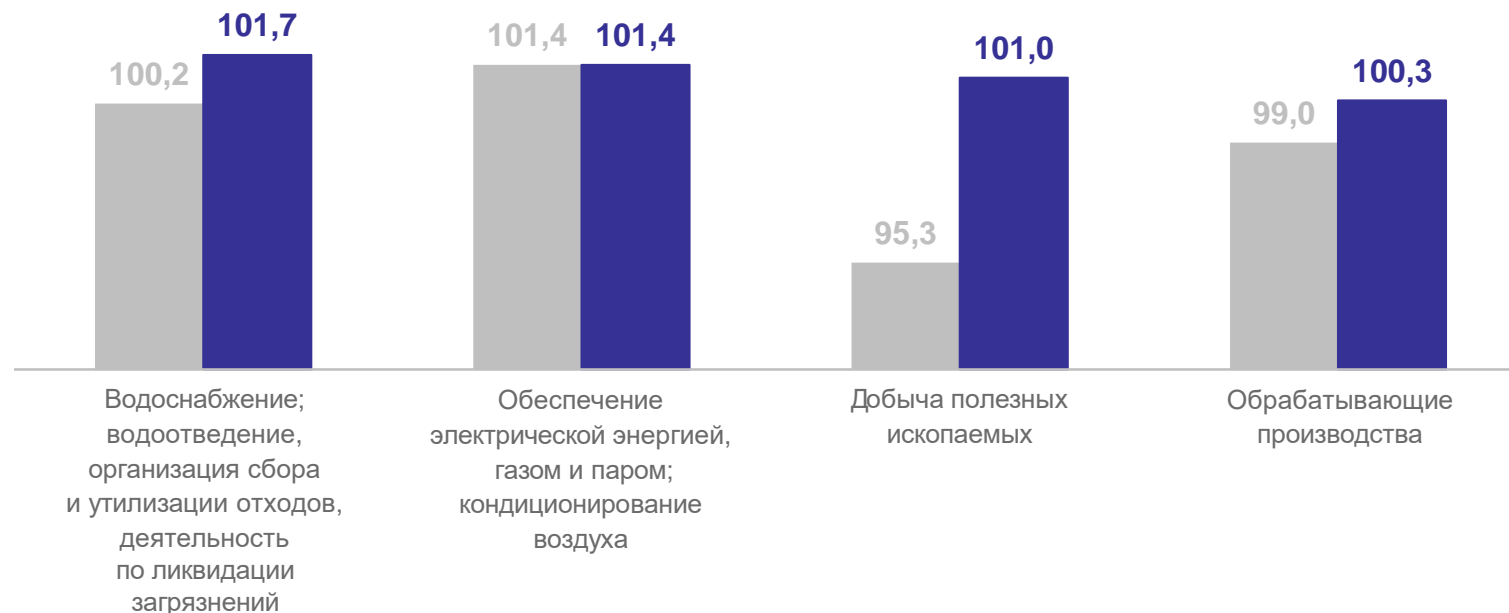
**100,4** Индекс цен производителей

**101,0** Добыча полезных ископаемых

**100,3** Обрабатывающие производства

**101,4** Обеспечение электрической энергией, газом и паром; кондиционирование воздуха

**101,7** Водоснабжение; водоотведение, организация сбора и утилизации отходов, деятельность по ликвидации загрязнений



● Июль 2023 г. в % к июню 2023 г.

● Июль 2024 г. в % к июню 2024 г.



**СПАСИБО ЗА ВНИМАНИЕ!**